



**АИС «Сетевой Город.
Образование»
модуль «Конструктор отчётов»**

Версия 3.0

1			4
2			5
2.1			5
3			6
3.1			6
3.2			6
4			7
5			9
5.1			9
5.2			9
5.3			9
5.4			10
5.5			11
5.6			11
6			13
6.1	1 -		13
6.2	2 -		14
6.3	3 -		15
6.4	4 -		15
6.5	5 -		17
6.6	6 -	()	19
6.7	7 -		20
6.8	8 -		21
6.9	9 -		23
7			24
8		,	25
8.1	«	»	25
8.2	«	» ()	29
8.3	«	()»	33


8.4	«	»	36
8.5	«	»	40
9			45
9.1			45
9.2			45
9.3			46
9.4			46
9.5			46
9.6			47
10			48
11			50
11.1			50
11.2			50
11.2.1			50
11.2.2	-		51
11.3	()	57
11.3.1			58
11.3.2	()	58
			59

1

1

,

1 -



,

»

«

.

2

2.1

» (-). « » « .

3

3.1

... : « ... ».

... : « ... », ...

3.2

- ... ,

(-),

Web-

...

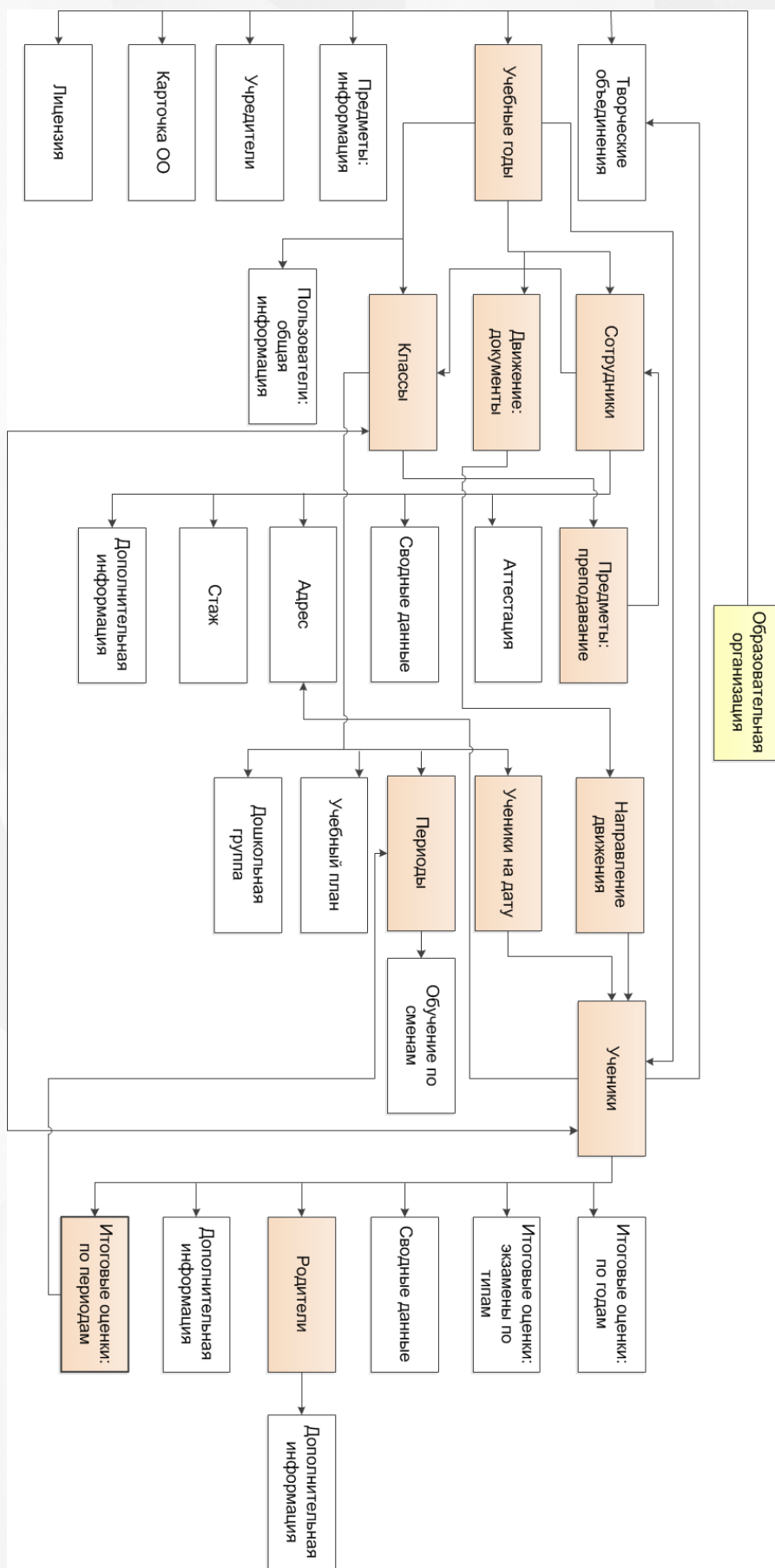
4

1.

- ,
- , (
-)-



, , ,
1- , ,



5

5.1

..., (

),

—

:

,

→

—

—

,

).

(

5.2

5.3

—

→

,

2).

(

Управление | Планирование | Обучение | Расписание | Журнал | Отчеты | Ресурсы | МСОКО

← Конструктор отчетов

Импорт **Группы отчётов**

Создать | Копировать | Редактировать | Удалить | Экспорт

Смотреть отчеты: Все внутренние

Группы отчётов: <Все отчёты>

	Название отчета	Опуб.	Нез.	Ред.
<input checked="" type="radio"/>	Военнообязанные		X	X
<input type="radio"/>	Списки всех 97г.р.		X	X
<input type="radio"/>	Учащиеся 96,95,94,93 г.р.		X	X
<input type="radio"/>	хорошисты	X	X	

← Конструктор отчетов / Группы отчётов

Добавить

Группы отчётов не заданы

← Конструктор отчетов / Создание группы отчётов

← Вернуться Сохранить

Название группы: Новая группа

2 -

1 -

5.4

•

;

•

,

..

.

6

Управление | Планирование | Обучение | Расписание | Журнал | **Отчеты** | Ресурсы

← Конструктор отчетов

Импорт | Группы отчётов

Смотреть отчеты: Все внутренние

Группы отчётов: <Все отчёты>

Название отчета	Опуб.	Нез.	Ред.
Педагогическая нагрузка (Сведения о сотрудниках)	X		

6.1

← Конструктор отчетов / Наименование отчета - Шаг 1

Название отчета:

Комментарии:

Группа отчётов:

6.3 3 -



9.

96-97

(6).

← Конструктор отчетов / Выбор дополнительных объектов данных для запроса - Шаг 3 🔍 📧 🗨️ ?

Сводная информация по отчету

Название отчета
Список мальчиков 96-97 гг. рожден...

Объекты данных
Учебные годы
Классы
Ученики

Группировка данных
Нет

Возвращаемые столбцы
Нет

	Выбранные объекты	Связать с	Пустые значения	Отм.
<input type="checkbox"/>	Обр. учрежд.	<input type="text"/>	<input type="text"/>	<input type="checkbox"/>
<input type="checkbox"/>	Учебные годы	<input type="text"/>	<input type="text"/>	<input type="checkbox"/>
<input type="checkbox"/>	Классы	<input type="text"/>	<input type="text"/>	<input type="checkbox"/>
<input type="checkbox"/>	Ученики	<input type="text"/>	<input type="text"/>	<input type="checkbox"/>

6 -

. >>

4

6.4 4 -

2

3,



Конструктор отчетов / Выбор способа группировки данных - Шаг 4

Сводная информация по отчету

- Название отчета
Список мальчиков 96-97 гг. рожден...
- Объекты данных
Учебные годы
Классы
Ученики
- Группировка данных
Учебный год
Дата начала

Пред. След. **↑ ↓ ↻** Добавить Удалить

Объекты	Группировать по полю	Отм.
Обр. учрежд.->Учебные годы	Учебный год	<input type="checkbox"/>
Обр. учрежд.->Учебные годы	Дата начала	<input checked="" type="checkbox"/>

7 -

!

5 7. 4,
7,
4,
) (,

96-97 .

8.


7.

10.

5 -

6.5

5 -



Конструктор отчетов / Выбор возвращаемых полей - Шаг 5

Сводная информация по отчету

Название отчета
Список мальчиков 96-97 гг. рожден...

Объекты данных
Учебные годы
Классы
Ученики

Группировка данных
Нет


Возвращаемые столбцы
Класс

Пред.
 След.
 ↑
 ↓
 +
 Добавить поле
 Добавить выражение
 Удалить

Объект	Поле	Заголовок столбца	Отм.
Учебные годы->Классы	Класс		<input type="checkbox"/>
Классы->Ученики	Фамилия		<input type="checkbox"/>
Классы->Ученики	Имя		<input type="checkbox"/>
Классы->Ученики	Дата рождения		<input type="checkbox"/>

Выбрать только уникальные значения
 Сделать сводный отчёт

8 -



I.



- - ;
- - ;
- - ;
- - ;
- - ;

 , 5, 4, -

II. « » II.
 : « » «||» «||» «||»
 «||» ».

III. « »
 « - », (- , « »).
 « - ».
 , « - ».
 , (- 1), (- 2), (- 3), (- 4).

IV. « »

:

	B			...
1	A1	B1	1	...
2	A1	B2	2	...
3	A1	B3	3	...
4	A2	B1	4	...
5	A2	B2	5	...
6	A2	B3	6	...
7	A3	B1	7	...
8	A3	B2	8	...
9	A3	B3	9	...

:

	B1	B2	B3
A1	C1, ...	2, ...	C3, ...
A2	C4, ...	5, ...	C6, ...
A3	C7, ...	8, ...	C9, ...



... () ()
... ()

96-97 .

:
, , , .>> 6 -
() .

6.6 6 - ()

, , , ,
(, , >= . .),



) () () .



...

96-97 .

1996

1997

9.

Конструктор отчетов / Выбор критерия (фильтры) - Шаг 6

Сводная информация по отчету

- Название отчета: Список мальчиков 96-97 гг. рожден...
- Объекты данных: Учебные годы, Классы, Ученики
- Группировка данных: Нет
- Возвращаемые столбцы: Класс, Фамилия, Имя, Дата рождения
- Фильтры: Пол = М И Год рождения = 1996 И И...
- Сортировка: Нет

(Объект	Поле)	Отм.
▼	Классы->Ученики	Пол	▼	<input type="checkbox"/>
	Операция	=	▼	
▼	[Константа] М		▼	
	Операция	И	▼	
▼	Классы->Ученики	Год рождения	▼	<input type="checkbox"/>
	Операция	>=	▼	
▼	[Константа] 1996		▼	
	Операция	И	▼	
▼	Классы->Ученики	Год рождения	▼	<input type="checkbox"/>
	Операция	<=	▼	
▼	[Константа] 1997		▼	

9 -

. >>

7 -

6.7

7 -



(. 10).

Конструктор отчетов / Выбор порядка сортировки - Шаг 7

Сводная информация по отчету


Название отчета
Список мальчиков 96-97 гг. рожден...


Объекты данных
Учебные годы
Классы
Ученики

Группировка данных
Нет

Объекты	Сортировать по полю	Напр. сортировки	
Учебные годы->Классы	Класс	по возрастанию	<input type="checkbox"/>
Классы->Ученики	Фамилия	по возрастанию	<input type="checkbox"/>
Классы->Ученики	Дата рождения	по возрастанию	<input type="checkbox"/>

10 -

 ... 5 7. 4, 7, 4,) , . ,

 7. , ,

6.8

8 -

96-97 .

8 -

96-97 .

(. 11):

- (;
- (;

Конструктор отчетов / Выбор фильтров для пользователя (устанавливаются при выполнении отче...

Сводная информация по отчету

Название отчета
Список мальчиков 96-97 гг. рожден...

Объекты данных
Учебные годы
Классы
Ученики

Группировка данных
Нет

Возвращаемые столбцы
Класс
Фамилия
Имя

Объекты	Фильтр для пользователя	Исп.
Обр. учрежд.->Учебные годы	Учебный год	<input checked="" type="checkbox"/>
Учебные годы->Классы	Класс	<input type="checkbox"/>
Учебные годы->Классы	Параллель	<input type="checkbox"/>
Учебные годы->Классы	Состав учеников на период, включающий дату	<input checked="" type="checkbox"/>
Учебные годы->Классы	Профиль	<input type="checkbox"/>
Классы->Ученики	Фамилия	<input type="checkbox"/>
Классы->Ученики	Пол	<input type="checkbox"/>
Классы->Ученики	Год рождения	<input type="checkbox"/>
Классы->Ученики	Имя	<input type="checkbox"/>
Классы->Ученики	Отчество	<input type="checkbox"/>
Классы->Ученики	Дата рождения	<input type="checkbox"/>

11 -

MS Excel,

6.9

9 -

← Конструктор отчетов / Тестирование и публикация - Шаг 9

Пред. Опубликовать Просмотр

Сводная информация по отчету

Название отчета	Список мальчиков 96-97 гг. рождения (для военкомата)
Объекты данных	Учебные годы Классы Ученики
Группировка данных	Нет
Возвращаемые столбцы	Класс Фамилия Имя Дата рождения
Фильтры	Пол = М И Год рождения >= 1996 И Год рождения <= 1997
Сортировка	Класс - по возрастанию Фамилия - по возрастанию Дата рождения - по возрастанию
Фильтры для пользователя	Учебный год Состав учеников на период, включающий дату
Статус отчета	Не опубликован

12 -



10.

7

XML-

XML-

).

XML-

.(. 13).

Конструктор отчетов

Создать Копировать Редактировать Удалить **Экспорт** Импорт Группы отчетов

Смотреть отчеты Все внутренние

Группы отчетов <Все отчеты>

	Название отчета	Опуб.	Нез.	Ред.
<input checked="" type="radio"/>	Список мальчиков 95-96 гг. рождения (для военкомата)	X	X	
<input type="radio"/>	Педагогическая нагрузка (Сведения о сотрудниках)	X		

13 -

< , , >

8

8.1

»

← Конструктор отчетов / Наименование отчета - Шаг 1

● След.

Название отчета: Все двоечники по итогам четверти

Комментарии:

Группа отчётов: <Без группы>

14 -

«

».

1

← Конструктор отчетов / Выбор объектов данных для запроса - Шаг 2

Сводная информация по отчету

● Пред.

Конечный объект данных: Итоговые оценки: по периодам

Название отчета: Все двоечники по итогам четверти

Объекты данных: Нет

Группировка данных: Нет

Возвращаемые столбцы: Нет

Фильтры: Нет

Сортировка: Нет

Фильтры для пользователя: Нет

Статус отчета: Не опубликован

- Обр. учрежд.
- Учебные годы
 - Сотрудники
 - Классы
 - Ученики
 - Итоговые оценки: по периодам
 - Ученики на дату
- Ученики
 - Итоговые оценки: по периодам
- Классы
 - Ученики
 - Итоговые оценки: по периодам
 - Ученики на дату
- Движение: документы

15 -

«

».

2

Конструктор отчетов / Выбор дополнительных объектов данных для запроса - Шаг 3

Сводная информация по отчету

Название отчета
Все двоечники по итогам четверти

Объекты данных
Учебные годы
Классы
Предметы: преподавание
Ученики
Итоговые оценки: по периодам
Периоды

Группировка данных
Нет

Возвращаемые столбцы

Пред. След. Удалить

	Выбранные объекты	Связать с	Пустые значения	Отм.
ⓘ	Обр. учрежд.			<input type="checkbox"/>
ⓘ	Учебные годы			<input type="checkbox"/>
ⓘ	Классы			<input type="checkbox"/>
ⓘ	Предметы: преподавание			<input type="checkbox"/>
ⓘ	Ученики			<input type="checkbox"/>
ⓘ	Итоговые оценки: по периодам			<input type="checkbox"/>
ⓘ	Периоды			<input type="checkbox"/>

16 - « » 3

Выбор способа группировки данных - Шаг 4

Пред. След. Добавить

Поля для группировки не добавлены

17 - « » 4

Конструктор отчетов / Выбор возвращаемых полей - Шаг 5

Сводная информация по отчету

Название отчета
Все двоечники по итогам четверти

Объекты данных
Учебные годы
Классы
Предметы: преподавание
Ученики
Итоговые оценки: по периодам
Периоды

Группировка данных

Пред. След. Добавить поле Добавить выражение Удалить

Объект	Поле	Заголовок столбца	Отм.
Учебные годы->Классы	Класс		<input type="checkbox"/>
Классы->Ученики	Фамилия		<input type="checkbox"/>
Классы->Ученики	Имя		<input type="checkbox"/>
Классы->Предметы: преподавание	Предмет		<input type="checkbox"/>

Выбрать только уникальные значения
 Сделать сводный отчет

18 - « » 5

Конструктор отчетов / Выбор критерия (фильтры) - Шаг 6

Сводная информация по отчету

Название отчета
Все двоечники по итогам четверти

Объекты данных
Учебные годы
Классы
Предметы: преподавание

Пред. След. Добавить Удалить

(Объект	Поле)	Отм.
▼	Ученики->Итоговые оценки: по периодам	Оценка	▼	<input type="checkbox"/>
		Операция	<=▼	
▼	[Константа]	2	▼	

19 - « » 6

Конструктор отчетов / Выбор порядка сортировки - Шаг 7

Сводная информация по отчету

Название отчета
Все двоечники по итогам четверти

Объекты данных
Учебные годы
Классы
Предметы: преподавание
Ученики

Пред. След. ↑ ↓ + Добавить - Удалить

Объекты	Сортировать по полю	Напр. сортировки	
Учебные годы->Классы	Класс	по возрастанию	<input type="checkbox"/>
Классы->Ученики	Фамилия	по возрастанию	<input type="checkbox"/>
Классы->Предметы: преподавание	Предмет	по возрастанию	<input type="checkbox"/>

20 - « » 7

Конструктор отчетов / Выбор фильтров для пользователя (устанавливаются при выполнении отчета)...

Сводная информация по отчету

Название отчета
Все двоечники по итогам четверти

Объекты данных
Учебные годы
Классы
Предметы: преподавание
Ученики
Итоговые оценки: по периодам
Периоды

Группировка данных
Нет

Возвращаемые столбцы
Класс
Фамилия
Имя
Предмет

Фильтры
Оценка <= 2

Сортировка
Класс - по возрастанию
Фамилия - по возрастанию
Предмет - по возрастанию

Пред. След. + Добавить

Объекты	Фильтр для пользователя	Исп.
Обр. учрежд.->Учебные годы	Учебный год	<input checked="" type="checkbox"/>
Учебные годы->Классы	Класс	<input type="checkbox"/>
Учебные годы->Классы	Параллель	<input type="checkbox"/>
Учебные годы->Классы	Состав учеников на период, включающий дату	<input checked="" type="checkbox"/>
Учебные годы->Классы	Профиль	<input type="checkbox"/>
Классы->Предметы: преподавание	Предмет	<input type="checkbox"/>
Классы->Предметы: преподавание	Образовательная область	<input type="checkbox"/>
Классы->Ученики	Фамилия	<input type="checkbox"/>
Классы->Ученики	Пол	<input type="checkbox"/>
Классы->Ученики	Год рождения	<input type="checkbox"/>
Классы->Ученики	Имя	<input type="checkbox"/>
Классы->Ученики	Отчество	<input type="checkbox"/>
Классы->Ученики	Дата рождения	<input type="checkbox"/>
Классы->Ученики	Имя на экране	<input type="checkbox"/>
Классы->Ученики	Серия	<input type="checkbox"/>
Классы->Ученики	№ паспорта	<input type="checkbox"/>
Классы->Ученики	E-Mail	<input type="checkbox"/>
Классы->Ученики	Уз. госуслуги	<input type="checkbox"/>
Итоговые оценки: по периодам->Периоды	Учебный период	<input checked="" type="checkbox"/>
Итоговые оценки: по периодам->Периоды	Период по дате	<input type="checkbox"/>

21 - « » 8

Конструктор отчетов / Тестирование и публикация - Шаг 9

Пред.
 Просмотр

Сводная информация по отчету

Название отчета	Все двоечники по итогам четверти
Объекты данных	Учебные годы Классы Предметы: преподавание Ученики Итоговые оценки: по периодам Периоды
Группировка данных	Нет
Возвращаемые столбцы	Класс Фамилия Имя Предмет
Фильтры	Оценка <= 2
Сортировка	Класс - по возрастанию Фамилия - по возрастанию Предмет - по возрастанию
Фильтры для пользователя	Учебный год Состав учеников на период, включающий дату Учебный период
Статус отчета	Опубликован

22 -

«

».

9

33 школа

Все двоечники по итогам четверти

Учебный год: 2015/2016

Состав учеников на период, включающий дату: 31.05.16

Учебный период: 3 триместр

№ п/п	Класс	Фамилия	Имя	Предмет
1	2а	Грешнова	Софья	Изобразительное искусство
2	3а	Аванесян	Ара	Изобразительное искусство
3	3а	Каратеева	Полина	Изобразительное искусство
4	3а	Скворцов	Мухаммад-Юсуф	Изобразительное искусство
5	3а	Фомин	Роман	Изобразительное искусство
6	3а	Явкина	Виктория	Изобразительное искусство
7	3б	Дорошкевич	Екатерина	Окружающий мир
8	5б	Желтов	Денис	Биология
9	5б	Сидоров	Никита	Биология
10	6а	Гончаренко	Арина	Изобразительное искусство
11	6а	Перец	Милена	Изобразительное искусство
12	8б	Бессонов	Данила	Изобразительное искусство
13	9а	Мельников	Егор	Изобразительное искусство

23 -

«

».

8.2

« » ()

← Конструктор отчетов / Наименование отчета - Шаг 1

◀ След.

Название отчета:

Комментарии:

Группа отчётов:

24 - « » () . 1

← Конструктор отчетов / Выбор объектов данных для запроса - Шаг 2 🔊 📧 💬 ?

Сводная информация по отчету

Название отчета: Список класса

Объекты данных: Нет

Группировка данных: Нет

Возвращаемые столбцы: Нет

Фильтры: Нет

◀ Пред. 📁 📂

Конечный объект данных:

- ⓘ Обр. учрежд.
- ⓘ Учебные годы
 - + ⓘ Сотрудники
 - + ⓘ Ученики
 - ⓘ Классы
 - ⓘ Ученики на дату
 - + ⓘ Движение: документы

25 - « » () . 2

← Конструктор отчетов / Выбор дополнительных объектов данных для запроса - Шаг 3 🔊 📧 💬 ?

Сводная информация по отчету

Название отчета: Список класса

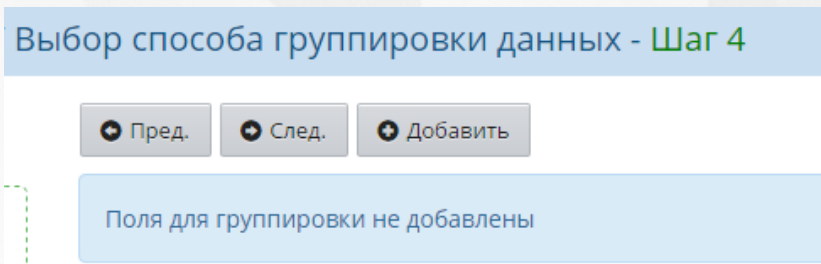
Объекты данных: Учебные годы, Классы, Ученики на дату, Ученики

Группировка данных: Нет

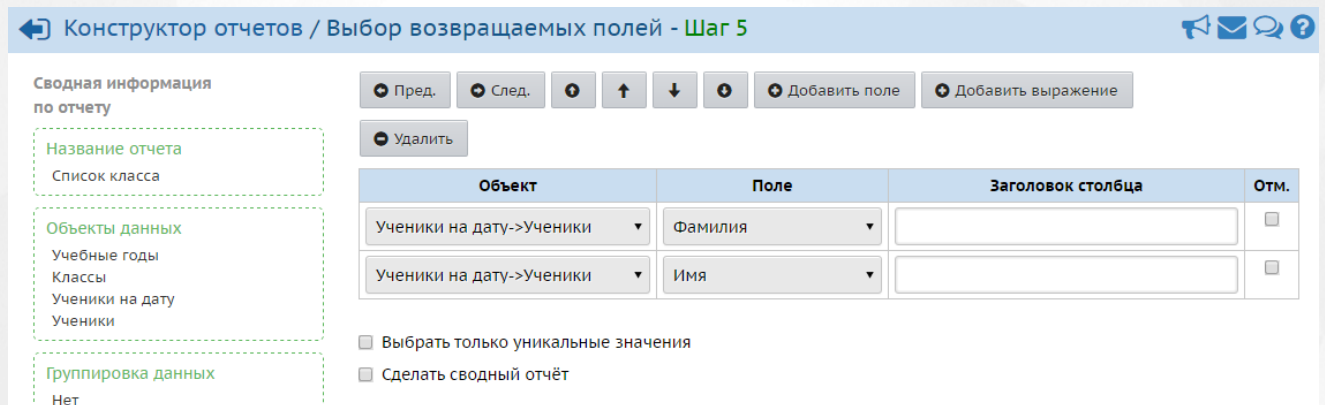
◀ Пред. ▶ След. 🗑️ Удалить

	Выбранные объекты	Связать с	Пустые значения	Отм.
ⓘ	Обр. учрежд.	<input type="text"/>	<input type="text"/>	<input type="checkbox"/>
ⓘ	Учебные годы	<input type="text"/>	<input type="text"/>	<input type="checkbox"/>
ⓘ	Классы	<input type="text"/>	<input type="text"/>	<input type="checkbox"/>
ⓘ	Ученики на дату	<input type="text"/>	<input type="text"/>	<input type="checkbox"/>
ⓘ	Ученики	<input type="text"/>	<input type="text"/>	<input type="checkbox"/>

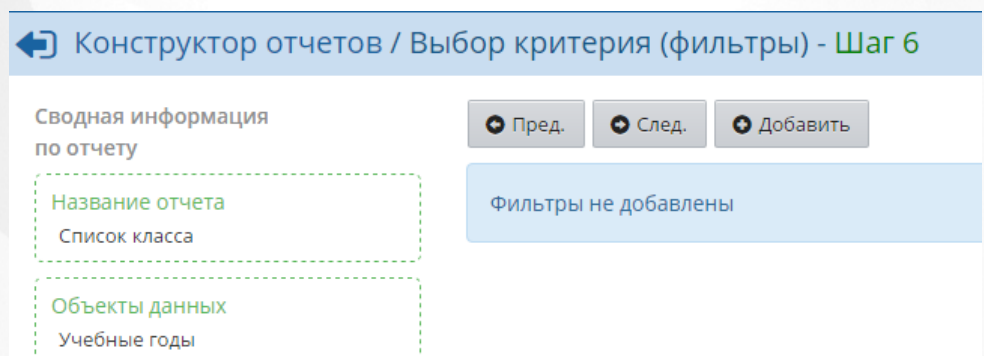
26 - « » () . 3



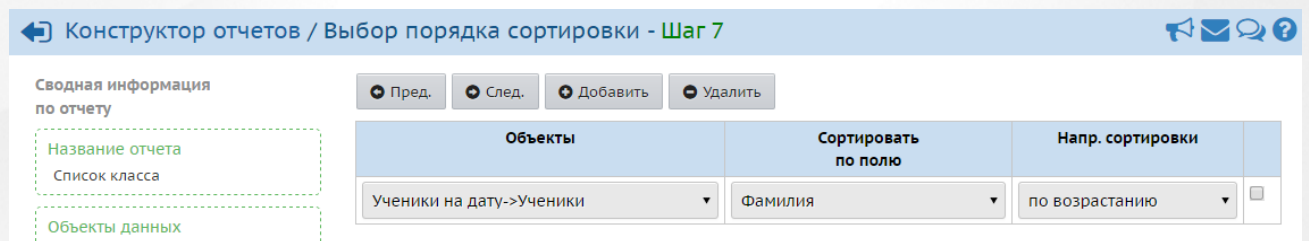
27 - « » (). 4



28 - « » (). 5



29 - « » (). 6



30 - « » (). 7

← Конструктор отчетов / Выбор фильтров для пользователя (устанавливаются при выполнении ...)

Сводная информация по отчету

Название отчета
Список класса

Объекты данных
Учебные годы
Классы
Ученики на дату
Ученики

Группировка данных
Нет

Возвращаемые столбцы
Фамилия
Имя

Объекты	Фильтр для пользователя	Исп.
Обр. учрежд.->Учебные годы	Учебный год	<input checked="" type="checkbox"/>
Учебные годы->Классы	Класс	<input checked="" type="checkbox"/>
Учебные годы->Классы	Параллель	<input type="checkbox"/>
Учебные годы->Классы	Профиль	<input type="checkbox"/>
Классы->Ученики на дату	Состав учеников на дату	<input checked="" type="checkbox"/>
Ученики на дату->Ученики	Фамилия	<input type="checkbox"/>
Ученики на дату->Ученики	Пол	<input type="checkbox"/>
Ученики на дату->Ученики	Год рождения	<input type="checkbox"/>
Ученики на дату->Ученики	Имя	<input type="checkbox"/>
Ученики на дату->Ученики	Отчество	<input type="checkbox"/>
Ученики на дату->Ученики	Дата рождения	<input type="checkbox"/>

31 - « » (). 8

← Конструктор отчетов / Тестирование и публикация - Шаг 9

Сводная информация по отчету

Название отчета	Список класса
Объекты данных	Учебные годы Классы Ученики на дату Ученики
Группировка данных	Нет
Возвращаемые столбцы	Фамилия Имя
Фильтры	Нет
Сортировка	Фамилия - по возрастанию
Фильтры для пользователя	Учебный год Класс Состав учеников на дату
Статус отчета	Опубликован

32 - « » (). 9

33 школа
Список класса

Учебный год: 2015/2016
Класс: 5а
Состав учеников на дату: 31.05.16

№ п/п	Фамилия	Имя
1	Безруков	Егор
2	Безрученков	Александр
3	Давыдов	Артур
4	Денисова	Диана
5	Иванова	Юлия
6	Калюжнов	Владимир
7	Капаков	Иван
8	Капустина	Юлия
9	Квашенникова	Алиса
10	Коновалова	Яна
11	Корнаухова	Регина
12	Кудин	Егор
13	Куракина	Ангелина
14	Куркина	Елизавета
15	Луциус	Никита
16	Максимова	Виктория
17	Пшакин	Руслан
18	Сизых	Дарья
19	Симонов	Даниил
20	Сурин	Алмаз
21	Тархова	Вероника
22	Тырыкин	Данила
23	Шевандо	Анастасия
24	Шишкина	Эльмира
25	Язева	Снежана

Состояние на 17.05.2016 13:14:44
© Сетевой Город. Образование 3.0.29011

33 -

« () »

8.3

(«)»

← Конструктор отчетов / Наименование отчета - Шаг 1

◀ След.

Название отчета: Ученики из других районов

Комментарии: Список учащихся, проживающих не на территории микрорайона школы (определяется по почтовому индексу)

Группа отчётов: <Без группы>

34 -

« ()».

← Конструктор отчетов / Выбор объектов данных для запроса - Шаг 2

Сводная информация по отчету

Название отчета: Ученики из других районов

Объекты данных: Нет

Группировка данных: Нет

Возвращаемые столбцы: Нет

Фильтры: ...

Пред. [Папки] [Датум]

Конечный объект данных: Ученики на дату

- Обр. учрежд.
- Учебные годы
 - + Сотрудники
 - + Ученики
- Классы
 - + Ученики на дату
- + Движение: документы

35 -

« ()».

← Конструктор отчетов / Выбор дополнительных объектов данных для запроса - Шаг 3

Сводная информация по отчету

Название отчета: Ученики из других районов

Объекты данных: Учебные годы, Классы, Ученики, Адрес

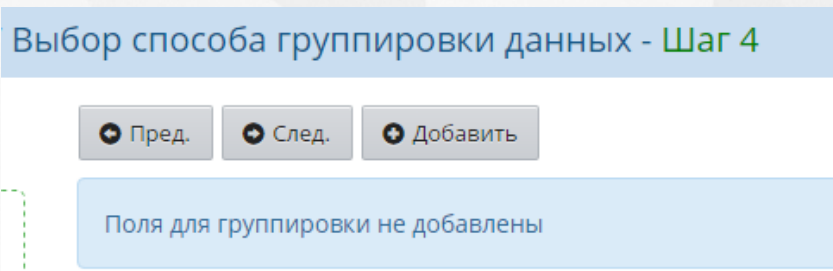
Группировка данных: Нет

Пред. След. Удалить

	Выбранные объекты	Связать с	Пустые значения	Отм.
ⓘ	Обр. учрежд.			<input type="checkbox"/>
ⓘ	Учебные годы			<input type="checkbox"/>
ⓘ	Классы			<input type="checkbox"/>
ⓘ	Ученики			<input type="checkbox"/>
ⓘ	Адрес	Нет связуемых объектов		<input type="checkbox"/>

36 -

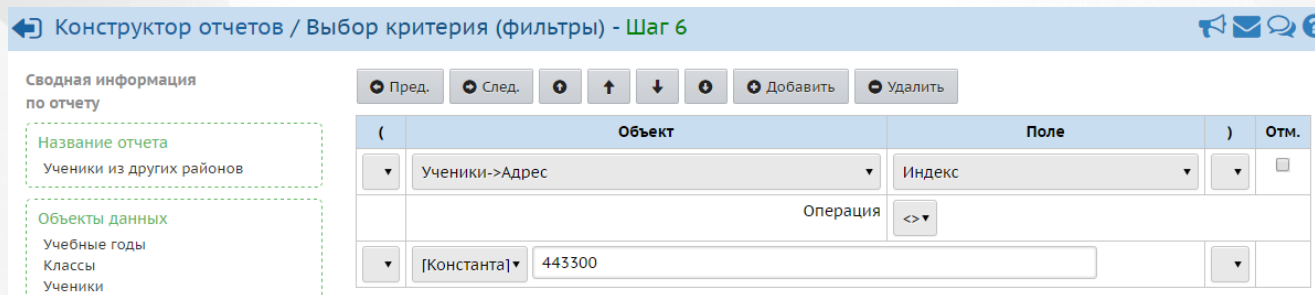
« ()».



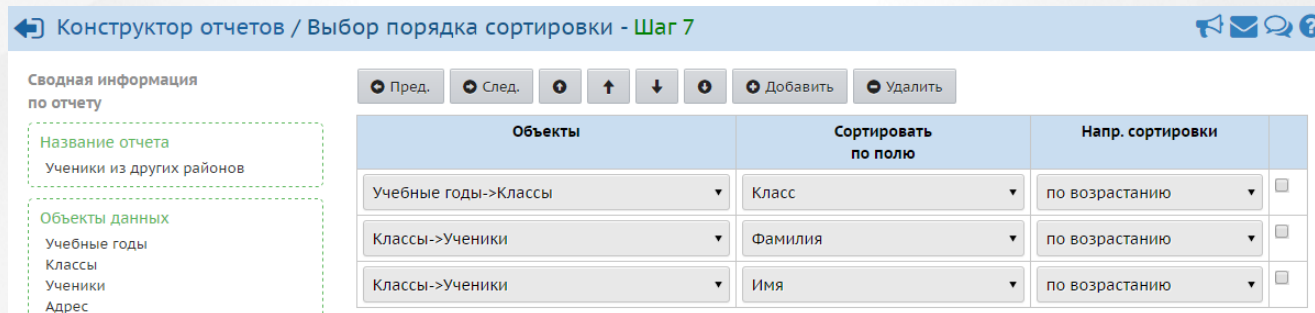
37 - «)». (4



38 - «)». (5



39 - «)». (6



40 - «)». (7

Конструктор отчетов / Выбор фильтров для пользователя (устанавливаются при выполнении отчета)...

Сводная информация по отчету

Название отчета
Ученики из других районов

Объекты данных
Учебные годы
Классы
Ученики
Адрес

Группировка данных
Нет

Возвращаемые столбцы
Класс
Фамилия
Имя

Фильтры
Индекс <> 443300

Сортировка
Класс - по возрастанию
Фамилия - по возрастанию
Имя - по возрастанию

Фильтры для пользователя

Пред. След. Добавить

Объекты	Фильтр для пользователя	Исп.
Обр. учрежд->Учебные годы	Учебный год	<input checked="" type="checkbox"/>
Учебные годы->Классы	Класс	<input type="checkbox"/>
Учебные годы->Классы	Параллель	<input type="checkbox"/>
Учебные годы->Классы	Состав учеников на период, включающий дату	<input checked="" type="checkbox"/>
Учебные годы->Классы	Профиль	<input type="checkbox"/>
Классы->Ученики	Фамилия	<input type="checkbox"/>
Классы->Ученики	Пол	<input type="checkbox"/>
Классы->Ученики	Год рождения	<input type="checkbox"/>
Классы->Ученики	Имя	<input type="checkbox"/>
Классы->Ученики	Отчество	<input type="checkbox"/>
Классы->Ученики	Дата рождения	<input type="checkbox"/>
Классы->Ученики	Имя на экране	<input type="checkbox"/>
Классы->Ученики	Серия	<input type="checkbox"/>
Классы->Ученики	№ паспорта	<input type="checkbox"/>
Классы->Ученики	E-Mail	<input type="checkbox"/>
Классы->Ученики	Уз. госуслуги	<input type="checkbox"/>
Ученики->Адрес	Улица	<input type="checkbox"/>
Ученики->Адрес	Дом	<input type="checkbox"/>
Ученики->Адрес	Кв.	<input type="checkbox"/>
Ученики->Адрес	Корп.	<input type="checkbox"/>

41 -

«

)». (8

Конструктор отчетов / Тестирование и публикация - Шаг 9

Пред. Просмотр

Сводная информация по отчету

Название отчета	Ученики из других районов
Объекты данных	Учебные годы Классы Ученики Адрес
Группировка данных	Нет
Возвращаемые столбцы	Класс Фамилия Имя
Фильтры	Индекс <> 443300
Сортировка	Класс - по возрастанию Фамилия - по возрастанию Имя - по возрастанию
Фильтры для пользователя	Учебный год Состав учеников на период, включающий дату
Статус отчета	Опубликован

42 -

«

)». (9

33 школа
Ученики из других районов

Учебный год: 2015/2016
Состав учеников на период, включающий дату: 17.05.16

№ п/п	Класс	Фамилия	Имя
1	1а	Валькова	Анастасия
2	1а	Васильева	Арина
3	1а	Воробьев	Владислав
4	1а	Дворцов	Никита
5	1а	Джураева	Робажон
6	1а	Евстегнеев	Михаил
7	1а	Ермаков	Максим
8	3б	Торопова	Евгения
9	3б	Тушканов	Василий
10	3б	Фенин	Фёдор
11	4а	Астаева	Полина
12	4а	Аюков	Денис
13	4а	Бабенко	Елена
14	4а	Борисенкова	Нина
15	4а	Гусаров	Андрей
16	4а	Емелина	Александра
17	4а	Ерохина	Анастасия
18	4а	Зинченко	Илья
19	4а	Идиев	Азиз
20	4а	Исмайлова	Рухшона
21	4а	Казарина	Карина
22	4а	Карев	Юрий
23	4а	Кочубей	Ксения
24	4а	Маськов	Тимофей

43 -

« ()».

8.4

»

«

← Конструктор отчетов / Наименование отчета - Шаг 1

● След.

Название отчета

Кандидаты на отчисление из школы

Комментарии

Имеющие за учебный период итоговые двойки

Группа отчётов

<Без группы>

44 -

«

».

1

Конструктор отчетов / Выбор объектов данных для запроса - Шаг 2

Сводная информация по отчету

- Название отчета: Кандидаты на отчисление из школы
- Объекты данных: Нет
- Группировка данных: Нет
- Возвращаемые столбцы: Нет
- Фильтры: Нет

Конечный объект данных: Итоговые оценки: по периодам

- Обр. учрежд.
- Учебные годы
- + Сотрудники
- Ученики
- Итоговые оценки: по периодам
- + Классы
- + Движение: документы

45 - « » 2

Конструктор отчетов / Выбор дополнительных объектов данных для запроса - Шаг 3

Сводная информация по отчету

- Название отчета: Кандидаты на отчисление из школы
- Объекты данных:
 - Учебные годы
 - Классы
 - Предметы: преподавание
 - Ученики
 - Итоговые оценки: по периодам
 - Периоды
- Группировка данных: Нет
- Возвращаемые столбцы: Нет

Кнопки: Пред., След., Удалить

	Выбранные объекты	Связать с	Пустые значения	Отм.
ⓘ	Обр. учрежд.			<input type="checkbox"/>
ⓘ	Учебные годы			<input type="checkbox"/>
ⓘ	Классы			<input type="checkbox"/>
ⓘ	Предметы: преподавание			<input type="checkbox"/>
ⓘ	Ученики			<input type="checkbox"/>
ⓘ	Итоговые оценки: по периодам			<input type="checkbox"/>
ⓘ	Периоды			<input type="checkbox"/>

46 - « » 3

Выбор способа группировки данных - Шаг 4

Кнопки: Пред., След., Добавить

Поля для группировки не добавлены

47 - « » 4

Конструктор отчетов / Выбор возвращаемых полей - Шаг 5

Сводная информация по отчету

Название отчета
Кандидаты на отчисление из школы

Объекты данных
Учебные годы
Классы
Предметы: преподавание
Ученики
Итоговые оценки: по периодам
Периоды

Пред. След. ↑ ↓ Добавить поле Добавить выражение Удалить

Объект	Поле	Заголовок столбца	Отм.
Учебные годы->Классы	Класс		<input type="checkbox"/>
Классы->Ученики	Фамилия		<input type="checkbox"/>
Классы->Ученики	Имя		<input type="checkbox"/>

Выбрать только уникальные значения
 Сделать сводный отчёт

48 - « » 5

Конструктор отчетов / Выбор критерия (фильтры) - Шаг 6

Сводная информация по отчету

Название отчета
Кандидаты на отчисление из школы

Объекты данных
Учебные годы
Классы
Предметы: преподавание
Ученики

Пред. След. ↑ ↓ Добавить Удалить

(Объект	Поле)	Отм.
▼	Ученики->Итоговые оценки: по периодам	Оценка ▼	▼	<input type="checkbox"/>
		Операция	= ▼	
▼	[Константа]	2	▼	

49 - « » 6

Конструктор отчетов / Выбор порядка сортировки - Шаг 7

Сводная информация по отчету

Название отчета
Кандидаты на отчисление из школы

Объекты данных
Учебные годы
Классы

Пред. След. ↑ ↓ Добавить Удалить

Объекты	Сортировать по полю	Напр. сортировки	
Учебные годы->Классы	Класс	по возрастанию ▼	<input type="checkbox"/>
Классы->Ученики	Фамилия	по возрастанию ▼	<input type="checkbox"/>

50 - « » 7

Конструктор отчетов / Выбор фильтров для пользователя (устанавливаются при выполнении отчета)...

Сводная информация по отчету

Название отчета
Кандидаты на отчисление из школы

Объекты данных
Учебные годы
Классы
Предметы: преподавание
Ученики
Итоговые оценки: по периодам
Периоды

Группировка данных
Нет

Возвращаемые столбцы
Класс
Фамилия
Имя

Фильтры
Оценка = 2

Сортировка
Класс - по возрастанию
Фамилия - по возрастанию

Пред. След. Добавить

Объекты	Фильтр для пользователя	Исп.
Обр. учрежд.->Учебные годы	Учебный год	<input checked="" type="checkbox"/>
Учебные годы->Классы	Класс	<input type="checkbox"/>
Учебные годы->Классы	Параллель	<input type="checkbox"/>
Учебные годы->Классы	Состав учеников на период, включающий дату	<input checked="" type="checkbox"/>
Учебные годы->Классы	Профиль	<input type="checkbox"/>
Классы->Предметы: преподавание	Предмет	<input type="checkbox"/>
Классы->Предметы: преподавание	Образовательная область	<input type="checkbox"/>
Классы->Ученики	Фамилия	<input type="checkbox"/>
Классы->Ученики	Пол	<input type="checkbox"/>
Классы->Ученики	Год рождения	<input type="checkbox"/>
Классы->Ученики	Имя	<input type="checkbox"/>
Классы->Ученики	Отчество	<input type="checkbox"/>
Классы->Ученики	Дата рождения	<input type="checkbox"/>
Классы->Ученики	Имя на экране	<input type="checkbox"/>
Классы->Ученики	Серия	<input type="checkbox"/>
Классы->Ученики	№ паспорта	<input type="checkbox"/>
Классы->Ученики	E-Mail	<input type="checkbox"/>
Классы->Ученики	Уз. госуслуги	<input type="checkbox"/>
Итоговые оценки: по периодам->Периоды	Учебный период	<input checked="" type="checkbox"/>
Итоговые оценки: по периодам->Периоды	Период по дате	<input type="checkbox"/>

51 -



8

Конструктор отчетов / Тестирование и публикация - Шаг 9

Пред. Просмотр

Сводная информация по отчету

Название отчета	Кандидаты на отчисление из школы
Объекты данных	Учебные годы Классы Предметы: преподавание Ученики Итоговые оценки: по периодам Периоды
Группировка данных	Нет
Возвращаемые столбцы	Класс Фамилия Имя
Фильтры	Оценка = 2
Сортировка	Класс - по возрастанию Фамилия - по возрастанию
Фильтры для пользователя	Учебный год Состав учеников на период, включающий дату Учебный период
Статус отчета	Опубликован

52 -



9

33 школа

Кандидаты на отчисление из школы

Учебный год: 2015/2016

Состав учеников на период, включающий дату: 31.05.16

Учебный период: 3 триместр

№ п/п	Класс	Фамилия	Имя
1	2а	Грешнова	Софья
2	3а	Аванесян	Ара
3	3а	Каратеева	Полина
4	3а	Скворцов	Мухаммад-Юсуф
5	3а	Фомин	Роман
6	3а	Явкина	Виктория
7	3б	Дорошкевич	Екатерина
8	5б	Желтов	Денис
9	5б	Сидоров	Никита
10	6а	Гончаренко	Арина
11	6а	Перец	Милена
12	8б	Бессонов	Данила
13	9а	Мельников	Егор

53 -


«

».

8.5

«

»

 Конструктор отчетов / Наименование отчета - Шаг 1

 След.

Название отчета

Количество учеников в каждом классе

Комментарии

Группа отчётов

<Без группы>

54 -

«

».

1

Конструктор отчетов / Выбор объектов данных для запроса - Шаг 2

Сводная информация по отчету

Название отчета
Количество учеников в каждом клас...

Объекты данных
Нет

Группировка данных
Нет

Возвращаемые столбцы
Нет

Фильтры
Нет

Пред. [Папки] [Диагностика]

Конечный объект данных
Ученики на дату

Обр. учрежд.

Учебные годы

Сотрудники

Ученики

Классы

Ученики на дату

Движение: документы

55 -

«

».

2

Конструктор отчетов / Выбор дополнительных объектов данных для запроса - Шаг 3

Сводная информация по отчету

Название отчета
Количество учеников в каждом клас...

Объекты данных
Учебные годы
Ученики
Классы

Группировка данных
Нет

Пред. След. Удалить

	Выбранные объекты	Связать с	Пустые значения	Отм.
?	Обр. учрежд.			<input type="checkbox"/>
?	Учебные годы			<input type="checkbox"/>
?	Ученики			<input type="checkbox"/>
?	Классы			<input type="checkbox"/>

56 -

«

».

3

Конструктор отчетов / Выбор способа группировки данных - Шаг 4

Сводная информация по отчету

Название отчета
Количество учеников в каждом клас...

Объекты данных

Пред. След. Добавить Удалить

Объекты	Группировать по полю	Отм.
Ученики->Классы	Класс	<input type="checkbox"/>

57 -

«

».

4

Конструктор отчетов / Выбор возвращаемых полей - Шаг 5

Сводная информация по отчету

Название отчета
Количество учеников в каждом клас...

Объекты данных
Учебные годы
Ученики
Классы

Пред. След. [Сортировка] [Добавить поле] [Добавить выражение] Удалить

Объект	Поле	Заголовок столбца	Отм.
Ученики->Классы	Класс		<input type="checkbox"/>
Количество(Класс)	Редактировать	Количество учеников	<input type="checkbox"/>

Выбрать только уникальные значения

Сделать сводный отчёт

58 -

«

».

5

Редактор выражений

Заголовок столбца

(Функция	Объект	Свойство/значение)
▼	Количествс ▼	Ученики->Классы ▼	Класс ▼	▼

Выражение : Количество (Класс)

59 -

«

».

5

Конструктор отчетов / Выбор критерия (фильтры) - Шаг 6

Сводная информация по отчету

Название отчета
Количество учеников в каждом клас...

Фильтры не добавлены

60 -

«

».

6

Конструктор отчетов / Выбор порядка сортировки - Шаг 7

Сводная информация по отчету

Объекты	Сортировать по полю	Напр. сортировки	
Ученики->Классы ▼	Класс ▼	по возрастанию ▼	<input type="checkbox"/>

Название отчета
Количество учеников в каждом клас...
Объекты данных

61 -

«

».

7

Конструктор отчетов / Выбор фильтров для пользователя (устанавливаются при выполнении отчета)...

Сводная информация по отчету

Название отчета
Количество учеников в каждом клас...

Объекты данных
Учебные годы
Ученики
Классы

Группировка данных
Класс

Возвращаемые столбцы
Класс
Количество учеников

Фильтры
Нет

Сортировка
Класс - по возрастанию

Пред. След. Добавить

Объекты	Фильтр для пользователя	Исп.
Обр. учрежд.->Учебные годы	Учебный год	<input checked="" type="checkbox"/>
Учебные годы->Ученики	Фамилия	<input type="checkbox"/>
Учебные годы->Ученики	Пол	<input type="checkbox"/>
Учебные годы->Ученики	Год рождения	<input type="checkbox"/>
Учебные годы->Ученики	Имя	<input type="checkbox"/>
Учебные годы->Ученики	Отчество	<input type="checkbox"/>
Учебные годы->Ученики	Дата рождения	<input type="checkbox"/>
Учебные годы->Ученики	Имя на экране	<input type="checkbox"/>
Учебные годы->Ученики	Серия	<input type="checkbox"/>
Учебные годы->Ученики	№ паспорта	<input type="checkbox"/>
Учебные годы->Ученики	E-Mail	<input type="checkbox"/>
Учебные годы->Ученики	Уз. госуслуги	<input type="checkbox"/>
Ученики->Классы	Класс	<input type="checkbox"/>
Ученики->Классы	Параллель	<input type="checkbox"/>
Ученики->Классы	Состав учеников на период, включающий дату	<input checked="" type="checkbox"/>
Ученики->Классы	Профиль	<input type="checkbox"/>

62 -

«

».

8

Конструктор отчетов / Тестирование и публикация - Шаг 9

Пред. Просмотр

Сводная информация по отчету

Название отчета	Количество учеников в каждом классе
Объекты данных	Учебные годы Ученики Классы
Группировка данных	Класс
Возвращаемые столбцы	Класс Количество учеников
Фильтры	Нет
Сортировка	Класс - по возрастанию
Фильтры для пользователя	Учебный год Состав учеников на период, включающий дату
Статус отчета	Опубликован

63 -

«

».

9

33 школа

Количество учеников в каждом классе

Учебный год: 2015/2016

Состав учеников на период, включающий дату: 31.05.16

№ п/п	Класс	Количество учеников
1	1а	26
2	1б	25
3	1в	25
4	2а	25
5	2б	24
6	2в	14
7	3а	22
8	3б	27
9	4а	26
10	4б	26
11	4в	26
12	5а	25
13	5б	24
14	5в	26
15	6а	27
16	6б	26
17	6в	19
18	7а	25
19	7б	25
20	7в	22
21	8а	24
22	8б	25
23	9а	30
24	10а	23
25	11а	20

Состояние на 17.05.2016 13:46:00

© Сетевой Город. Образование 3.0.29011

64 -

«

».

9

9.1

1. > ;

1. > ;

2. > ;

1. > ;

2. > ;

3. > .

9.2

> >

: -> -> ->



9.3

1. $\frac{1}{2} > \frac{1}{3}$;
2. $\frac{1}{2} > \frac{1}{3}$;
3. $\frac{1}{2} > \frac{1}{3}$;
4. $\frac{1}{2} > \frac{1}{3}$;



9.4

- $\frac{1}{2} > \frac{1}{3}$;
- $\frac{1}{2} > \frac{1}{3}$;
- $\frac{1}{2} > \frac{1}{3}$;
- $\frac{1}{2} > \frac{1}{3}$;

9.5

- $\frac{1}{2} > \frac{1}{3}$;

- : > ;
- >



11.

9.6

- . > ;
- > ;
- > ;
- > .



10

1: 2014/2015 10
27 (25 + 2 ?)
2: « »
3: _____1:

_____2:

()

4:

4

(),



()

Table with multiple columns and rows, containing various symbols and text fragments. The table is partially obscured by a large, faint watermark.

(
 , / -),
 .
 5.
 :
 _____ -
 , (,) ,
 .
 : .
 :
 (), (),
 (.
 , /).
 .
 () ()
 5
 _____ -
 .
 : , , , " "
 . : " "
 " " " " " "
 ,
 5
 -
 _____ -
 : ;
 .
 : , .
 :
 • ;
 • ;
 • - ;

11.3.1

, () , .
 () -
 ,



, - ,
 , ()



11.3.2

()

(combobox).

, * ? *
 ? - , 7 , 7?
 « » *

-	-			
		15, 48		
		9, 13		
-	-			
		24		
-	-			
			45, 46, 47	
		11		
		25, 29, 33, 36, 40, 48		
-	-			
		13		
		20		
		50, 51, 57, 58		
		10, 23		
			7	
-	-			
		9, 13		
-	-			
		19, 21, 58		
-	-			
1 -		13		
2 -			14	
3 -				15
4 -			15	
5 -		17		
6 -	()	19		
7 -		20		
8 -			21	
9 -		23		